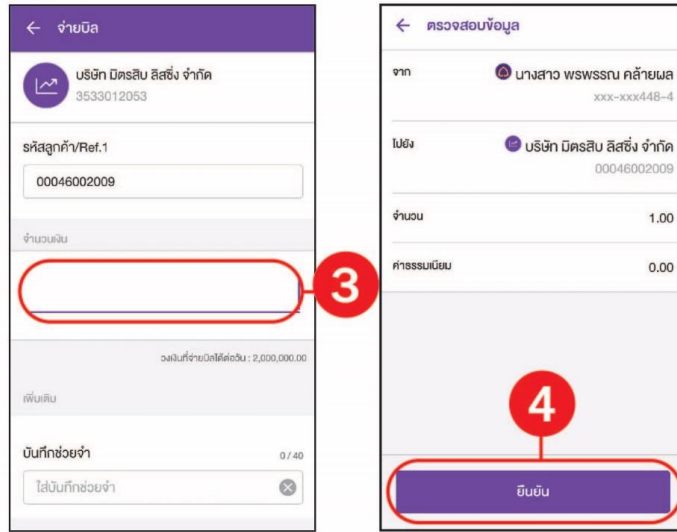
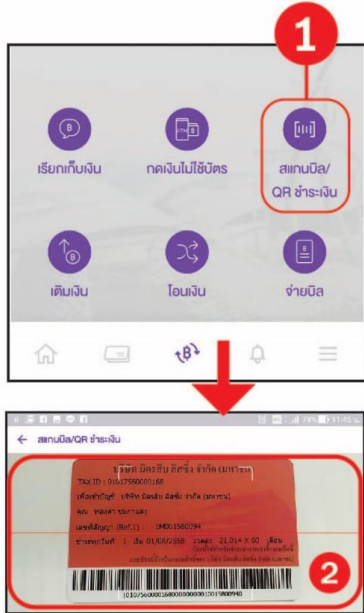


# วิธีชำระเงินผ่านแอปพลิเคชัน SCB EASY

## สแกนบิล ผ่าน App SCB

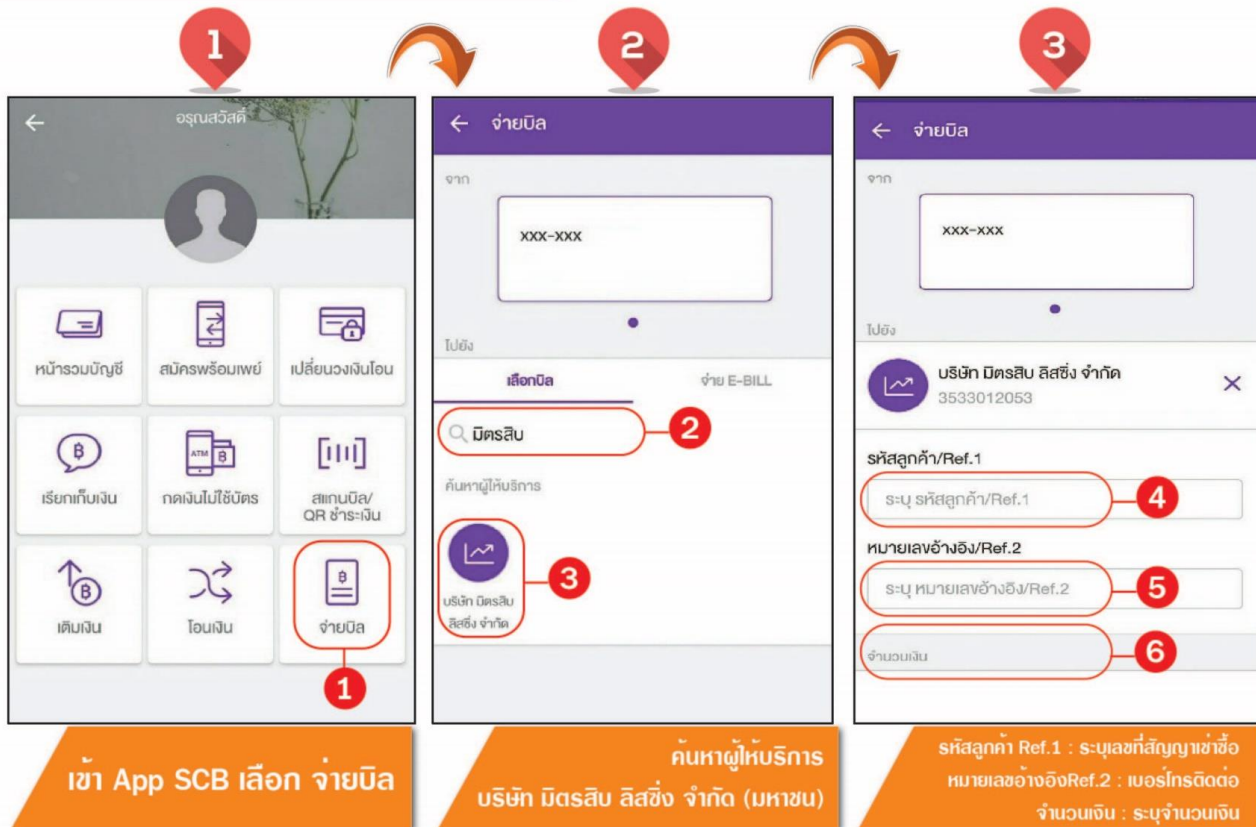
\*หมายเหตุ สำหรับลูกค้าที่มีบัญชีธนาคาร ไทยพาณิชย์



1. กดเลือกปุ่ม “สแกนบิล/QR ชำระเงิน”
2. นำสแกนบิล/QR ชำระเงิน ไปสแกนที่บาร์โค้ด หรือ สัญลักษณ์ คิวอาร์โค้ด สำหรับชำระเงิน ในการ์ดต่างวูด หรือใบแจ้งหนี้ของท่าน
3. เมื่อสแกนได้แล้ว จะไปที่หน้าจ่ายบิล ให้ตรวจสอบชื่อบริษัท รหัสลูกค้า/Ref.1 (เลขที่สัญญาใบแจ้งหนี้) และระบุจำนวนเงินที่ต้องการชำระ กดปุ่ม “ตรวจสอบข้อมูล”
4. ตรวจสอบข้อมูลอีกครั้ง เมื่อถูกต้อง ให้กดปุ่ม “ยืนยัน” จากนั้นจะได้รับสลิปยืนยันการชำระเงิน

## วิธีการ ระบุเลขที่สัญญา (รหัสลูกค้า)

\*หมายเหตุ สำหรับลูกค้าที่มีบัญชีธนาคาร ไทยพาณิชย์



เข้า App SCB เลือก จ่ายบิล

ค้นหาผู้ให้บริการ  
บริษัท มิตรสิบลิสซิ่ง จำกัด (มหาชน)

รหัสลูกค้า Ref.1 : เลขที่สัญญาเข้าซื้อ  
หมายเลขอ้างอิงRef.2 : เมอร์โทรดิตต่อ  
จำนวนเงิน : ระบุจำนวนเงิน

# วิธีชำระเงินผ่านตู้ ATM ร.ไทยพาณิชย์

## กดเลขที่บัญชีรับชำระหรือ COMP CODE)

\*หมายเหตุ สำหรับลูกค้าที่มีบัญชีธนาคาร ไทยพาณิชย์

## ผ่านตู้ ATM SCB โดยการ Scan Barcode)

\*หมายเหตุ สำหรับลูกค้าที่มีบัญชีธนาคาร ไทยพาณิชย์

(เฉพาะกรณีที่ต้องระบุจำนวนเงิน)